

Муниципальное автономное общеобразовательное учреждение

«Средняя общеобразовательная школа №5» города Когалыма  
(МАОУ «Средняя школа № 5»)

«Рассмотрено и принято»

на заседании педагогического совета от  
30.08.2024г. протокол №14

**Дополнительная общеобразовательная общеразвивающая программа**

**«Практическая химия»**

с использованием оборудования детского школьного технопарка «Кванториум»

Направление: естественнонаучное

Уровень: базовый

Возраст: 14-16 лет

Срок реализации: 1 год

Составитель (разработчик):  
Киселева Наталья Геннадьевна  
высшая квалификационная категория

Когалым, 2024

## Содержание программы

1.	Комплекс основных характеристик дополнительной Общеобразовательной программы «Практическая химия»	стр.3
1.1.	Пояснительная записка	стр.3
1.2.	Цель и задачи программы.	стр.5
1.3.	Содержание программы.	стр.5
1.4.	Планируемые результаты	стр.7
2.	Комплекс организационно-педагогических условий реализации программы	стр.9
2.1.	Календарный учебный график	стр.9
2.2.	Учебный тематический план	стр.10
2.3.	Материально-техническое обеспечение программы	стр.16
2.4.	Формы аттестации учащихся	стр.16
2.5.	Оценочные материалы	стр.17
2.6.	Перечень доступных источников информации	стр.29

# 1. Комплекс основных характеристик дополнительной Общеобразовательной программы «Практическая химия»

## 1.1 Пояснительная записка

Рабочая программа составлена на основе:

- Концепция преподавания учебного предмета «Химия»;
- Методическое пособие "Реализация образовательных программ по химии с использованием оборудования детского технопарка «Школьный кванториум» 7—9 классы", М., 2021 г.
- Рабочая программа разработана с учетом программы формирования УУД обучающихся.

### Нормативная база

1. Федеральный закон от 29.12.2012 № 273-ФЗ (ред. от 31.07.2020) «Об образовании в Российской Федерации» (с изм. и доп., вступ. в силу с 01.09.2020) — URL: [http://www.consultant.ru/document/cons\\_doc\\_LAW\\_140174](http://www.consultant.ru/document/cons_doc_LAW_140174) (дата обращения: 28.09.2020)
2. Паспорт национального проекта «Образование» (утверждена президиумом Совета при Президенте РФ по стратегическому развитию и национальным проектам, протокол от 24.12.2018 N 16)
3. Государственная программа Российской Федерации «Развитие образования» (Утверждена Постановлением Правительства РФ от 26.12.2017 N 1642 (ред. от 22.02.2021) «Об утверждении государственной программы Российской Федерации
4. «Развитие образования» — URL: [http://www.consultant.ru/document/cons\\_doc\\_LAW\\_286474/cf742885e783e08d9387d7364e34f26f87ec138f](http://www.consultant.ru/document/cons_doc_LAW_286474/cf742885e783e08d9387d7364e34f26f87ec138f) (дата обращения: 10.03.2021)
5. Профессиональный стандарт «Педагог (педагогическая деятельность в дошкольном, начальном общем, основном общем, среднем общем образовании), (воспитатель, учитель)» (ред. от 16.06.2019 г.) (Приказ Министерства труда и социальной защиты РФ от 18 октября 2013 г. № 544н, с изменениями, внесёнными приказом Министерства труда и соцзащиты РФ от 25 декабря 2014 г. № 1115н и от 5 августа 2016 г. № 422н) — URL: // <http://профстандартпедагога.рф> (дата обращения: 10.03.2021)
6. Профессиональный стандарт «Педагог дополнительного образования детей и взрослых» (Приказ Министерства труда и социальной защиты РФ от 5 мая 2018 г. N 298н «Об утверждении профессионального стандарта «Педагог дополнительного образования детей и взрослых») — URL: [https://profstandart.rosmintrud.ru/obshchiyinformatsionnyy-blok/natsionalnyy-reestr-professionalnykh-standartov/reestrprofessionalnykhstandartov/index.php?ELEMENT\\_ID=48583](https://profstandart.rosmintrud.ru/obshchiyinformatsionnyy-blok/natsionalnyy-reestr-professionalnykh-standartov/reestrprofessionalnykhstandartov/index.php?ELEMENT_ID=48583) (дата обращения: 10.03.2021)
7. // [https://profstandart.rosmintrud.ru/obshchiyinformatsionnyy-blok/natsionalnyy-reestr-professionalnykh-standartov/reestrprofessionalnykhstandartov/index.php?ELEMENT\\_ID=48583](https://profstandart.rosmintrud.ru/obshchiyinformatsionnyy-blok/natsionalnyy-reestr-professionalnykh-standartov/reestrprofessionalnykhstandartov/index.php?ELEMENT_ID=48583) (дата обращения: 10.03.2021)
8. Федеральный государственный образовательный стандарт основного общего образования (Утверждён приказом Министерства образования и науки Российской Федерации от 17 декабря 2010 г. N 1897) (ред.21.12.2020) — URL: <https://fgos.ru> (дата обращения: 10.03.2021)
9. Федеральный государственный образовательный стандарт среднего общего образования (Утверждён приказом Министерства образования и науки Российской Федерации от 17 мая 2012 г. N 413) (ред.11.12.2020) — URL: <https://fgos.ru> (дата обращения: 10.03.2021)

10. Методические рекомендации по созданию и функционированию детских технопарков «Кванториум» на базе общеобразовательных организаций (Утверждены распоряжением Министерт[http://www.consultant.ru/document/cons\\_doc\\_LAW\\_374695](http://www.consultant.ru/document/cons_doc_LAW_374695) (дата обращения: 10.03.2021)

11. рекомендации по созданию и функционированию центров цифрового образования «IT-куб» (Утверждены распоряжением Министерства просвещения Российской Федерации от 12 января 2021 г. N P-5) — URL:

[http://www.consultant.ru/document/cons\\_doc\\_LAW\\_374572](http://www.consultant.ru/document/cons_doc_LAW_374572) (дата обращения: 10.03.2021)

12. Методическое пособие Беспалов П.И. Реализация образовательных программ по химии с использованием оборудования детского технопарка «Школьный кванториум» 8 — 9 классы, Москва, 2021

Рабочая программа курса «Практическая химия» предназначена для учащихся динамических групп 8-9 классов основной школы. Программа составлена на основе фундаментального ядра содержания общего образования, требований к результатам основного общего образования, представленных в Федеральном государственном стандарте общего образования второго поколения и дифференциации содержания с учетом образовательных потребностей, индивидуальных возможностей и способностей учащихся.

Данный курс является пропедевтическим (предпрофильным) и выполняет задачи практико-ориентированной помощи в приобретении личностного опыта выбора собственного содержания образования, ориентируя на естественнонаучный профиль обучения. Как отмечается в концепции школьного химического образования, “основной задачей пропедевтических (предпрофильных) курсов является формирование у школьников первоначального целостного представления о мире на основе сообщения им некоторых химических знаний”.

Широкий набор возможностей, обеспечиваемых **цифровой лабораторией** - средствами измерения, не только обеспечивает в ходе практической работы наглядное выражение полученных ранее теоретических знаний, но и демонстрирует их значимость для обыденной жизни. Цифровая лаборатория знакомит с современными методами исследования, что позволит учащимся понять смысл и необходимость практических исследований, с которыми они будут сталкиваться в жизни. Учителю данный набор предоставляет возможность доступно и интересно провести урок, опираясь на современные технологии. Наглядность экспериментов, осуществляемых с помощью цифровой лаборатории, — ещё одно подтверждение известной фразы, что лучше один раз увидеть (а ещё лучше — попробовать), чем сто раз услышать.

### **Общая характеристика курса**

Освоение приёмов техники лабораторной работы, навыков использования химической посуды и оборудования, нагревательных приборов в сочетании с соблюдением требований техники безопасности требует особенно много времени. Программа курса построена таким образом, что практически каждое занятие включает в себя демонстрационный эксперимент или практикум. В рамках предложенного курса можно осуществить выполнение тех опытов, которые на уроке по тем или иным причинам не были поставлены, осуществление дополнительных с

целью повторения и углубления знаний, постановка новых опытов, иллюстрирующих химический процесс, применение химии в жизни. Такая работа в большей степени удовлетворяет интерес учащихся, поскольку она опирается на знания, получаемые в классе, и отвечает на запросы, возникающие в процессе изучения химии. Все темы дополняют, расширяют знания учащихся; реализуют возможность межпредметных связей; полученные знания позволяют учащимся видеть роль химических знаний в развитии материальной культуры человечества. Для некоторых опытов отобраны знакомые для школьников вещества, применяемые в быту, что позволяет выявлять и развивать способности учащихся к экспериментированию с веществами.

Программа курса построена на материале базового курса неорганической химии 8-9 класса. Курс помогает ученику сориентироваться в естественнонаучном профиле обучения, показать типичные для данного профиля виды деятельности, дает возможность ученику проявить себя, является помощником для подготовки практической части экзамена по химии за курс 9 класса.

Основными видами деятельности является практическая и экспериментальная работа учащихся: наблюдение, анализ, синтез, качественное и количественное описание объекта и его компонентов, выявление причинно-следственных связей, существенных признаков, обобщение и классификация, сотрудничество, презентация результатов. Экспериментальная работа помогает углубить знания по химии, научить учащихся наблюдению многообразных химических явлений, приучить к самостоятельной работе в лаборатории и правильному выполнению многообразных лабораторных операций. При проведении данного курса возможны разнообразные виды деятельности учащихся: устные сообщения, составление схем-таблиц по узловым теоретическим вопросам, выполнение практических работ с элементами исследования, выполнение демонстрационных опытов, а также полноценных проектов и исследований, презентаций, викторин, подборок экспериментальных задач и др.

В образовательной программе (ОП) представлены следующие разделы:

1. Методы изучения веществ и химических явлений. Экспериментальные основы химии.
2. Первоначальные химические понятия.
3. Растворы.
4. Основные классы неорганических соединений.
5. Теория электролитической диссоциации.
6. Химические реакции.
7. Химические элементы (свойства металлов, неметаллов и их соединений).

**Контроль за освоением программы курса проходит в виде текущего контроля** (проверка сформированности практических навыков, ведения тетради лабораторных работ, беседы по изучаемому материалу) и **итогового контроля** (презентация результатов практической деятельности в виде отчетов, проектов, экспериментальных исследований).

## Формы контроля

Контроль результатов обучения в соответствии с данной ОП проводится в форме письменных и экспериментальных работ, предполагается проведение промежуточной и итоговой аттестации.

## Целевая аудитория

Учащиеся 8-9-х классов школы

Программа курса по химии: «Практическая химия» предназначена для обучающихся 14-16 лет.(1 час в неделю, 34 часов)

### 1.2. Цель и задачи программы

*Основная цель программы:* создание условий для реализации задачи предпрофильной подготовки, ориентации и оценки возможности продолжения образования в естественнонаучном направлении, развитие у школьников навыков экспериментальной деятельности.

*Задачи программы:*

- создать условия для повышения теоретических знаний по химии;
- совершенствовать технику химического эксперимента;
- применять полученные знания для изучения объектов повседневной жизни;
- формировать осознанную мотивацию на выбор естественнонаучной профессии;
- формировать коммуникативные навыки, которые способствуют развитию умений работать в группе, вести дискуссию, отстаивать точку зрения;
- создать условия для развития познавательной активности, самостоятельности, аккуратности.

### 1.3. Содержание программы

1. Первоначальные химические понятия.

1.1. Предмет химии. Роль химии в жизни человека. Тела и вещества. Физические свойства веществ. Агрегатное состояние веществ. Понятие о методах познания в химии. Химия в системе наук. Чистые вещества и смеси. Способы разделения смесей.

1.2. Методы познания в химии: наблюдение, эксперимент, моделирование. Источники химической информации, ее получение, анализ и представление его результатов.

1.3. Физические и химические явления. Химическая реакция и её признаки. Закон сохранения массы веществ.

2. Важнейшие представители неорганических веществ

2.1. Физические свойства воды. Вода как растворитель. Растворы. Насыщенные и ненасыщенные растворы.

2.2. Классификация неорганических соединений. Основания. Классификация оснований: щёлочи и нерастворимые основания. Номенклатура оснований

(международная и тривиальная). Физические и химические свойства оснований. Получение оснований.

2.3. Кислоты. Классификация кислот. Номенклатура кислот (международная и тривиальная). Физические и химические свойства кислот.

2.4. Соли. Номенклатура солей (международная и тривиальная). Физические и химические свойства солей.

2.5. Генетическая связь между классами неорганических соединений.

2.6. Химический эксперимент: качественное определение содержания кислорода в воздухе. Изучение образцов веществ металлов.

3. Межпредметные связи

3.1. Общие естественно-научные понятия: научный факт, гипотеза, теория, закон, анализ, синтез, классификация, периодичность, наблюдение, эксперимент, моделирование, измерение, модель, явление.

3.2. Физика: материя, атом, электрон, протон, нейтрон, ион, ну-клид, изотопы, радиоактивность, молекула, электрический заряд, вещество, тело, объём, агрегатное состояние вещества, газ, физические величины, единицы измерения, космос, планеты, звёзды, Солнце.

3.3. Биология: фотосинтез, дыхание, биосфера.

3.4. География: атмосфера, гидросфера, минералы, горные породы, полезные ископаемые, топливо, водные ресурсы.

4. Вещество и химическая реакция

4.1. Окислительно-восстановительные реакции.

4.2. Теория электролитической диссоциации. Электролиты и неэлектролиты. Степень диссоциации. Сильные и слабые электролиты.

4.3. Понятие о скорости химической реакции. Понятие об обратимых и необратимых химических реакциях.

5. Неметаллы и их соединения

5.1. Общая характеристика галогенов.

5.2. Строение и физические свойства простых веществ — кислорода и серы. Оксиды серы как представители кислотных оксидов. Сернистая кислота, физические и химические свойства.

5.3. Аммиак, его физические и химические свойства.

#### **1.4. Планируемые результаты освоения учебного предмета «Химия»**

##### **Метапредметные и личностные результаты освоения курса**

Программа курса «Практическая химия» позволяет в совокупности с другими учебными предметами и курсами помочь обучающимся достичь результатов освоения основной образовательной программы основного общего образования, а именно:

*личностные*, включающие готовность и способность обучающихся к саморазвитию и личностному самоопределению, сформированность их мотивации к обучению и целенаправленной познавательной деятельности;

*метапредметные*, включающие освоение обучающимися универсальных учебных действий (регулятивные, познавательные, коммуникативные), способность их использования в учебной, познавательной практике, самостоятельность планирования и осуществления учебной деятельности и организации учебного сотрудничества с педагогами и сверстниками.

**Метапредметные результаты курса** выражены в:

- 1) умении самостоятельно определять цели своего обучения, ставить и формулировать для себя новые задачи в учёбе и познавательной деятельности, развивать мотивы и интересы своей познавательной деятельности;
- 2) умении самостоятельно планировать пути достижения целей;
- 3) умении соотносить свои действия с планируемыми результатами, осуществлять контроль своей деятельности в процессе достижения результата, определять способы действий в рамках предложенных условий и требований, корректировать свои действия в соответствии с изменяющейся ситуацией;
- 4) умении оценивать правильность выполнения учебной задачи;
- 5) владении основами самоконтроля, самооценки, принятия решений и осуществления осознанного выбора в учебной и познавательной деятельности;
- 6) умении определять понятия, создавать обобщения, классифицировать, самостоятельно выбирать основания и критерии для классификации, устанавливать причинно-следственные связи, строить логическое рассуждение, умозаключение и делать выводы;
- 7) умении создавать, применять и преобразовывать знаки и символы, модели и схемы для решения учебных и познавательных задач;
- 8) смысловое чтение;
- 9) умении организовывать учебное сотрудничество и совместную деятельность с учителем и сверстниками; работать индивидуально и в группе: находить общее решение и разрешать конфликты на основе согласования позиций и учёта интересов; формулировать, аргументировать и отстаивать своё мнение;
- 10) умении осознанно использовать речевые средства в соответствии с задачей коммуникации для выражения своих чувств, мыслей и потребностей; планирования и регуляции своей деятельности; владение устной и письменной речью, монологической контекстной речью;
- 11) формировании и развитии компетентности в области использования информационно-коммуникационных технологий (далее ИКТ– компетенции).

**Личностные результаты курса:**

- 1) формирование ответственного отношения к учению, готовности и способности обучающихся к саморазвитию и самообразованию на основе мотивации к обучению и познанию, осознанному выбору и построению дальнейшей индивидуальной траектории, с учётом устойчивых познавательных интересов;
- 2) формирование целостного мировоззрения, соответствующего современному уровню развития науки и общественной практики;
- 3) формирование осознанного, уважительного и доброжелательного отношения к другому человеку, его мнению, мировоззрению; готовности и способности вести диалог с другими людьми и достигать в нём взаимопонимания;



4) освоение норм, правил поведения в группах и сообществах;

5) формирование коммуникативной компетентности в общении и сотрудничестве со сверстниками, детьми старшего и младшего возраста, взрослыми в процессе образовательной, общественно полезной, учебно-исследовательской, творческой и других видов деятельности;

6) формирование безопасного образа жизни; усвоение правил индивидуального и коллективного безопасного поведения.

**Программа «Практическая химия»** позволяет в совокупности с другими учебными предметами и курсами помочь обучающимся достичь результатов освоения у выпускников регулятивных, познавательных и коммуникативных универсальных учебных действий как основы умения учиться в общении.

#### Познавательные УУД

-осуществлять расширенный поиск информации с использованием библиотек и Интернета;

-осуществлять сравнение, сериацию и классификацию, самостоятельно выбирая основания и критерии для указанных логических операций;

-устанавливать причинно-следственные связи;

-проводить наблюдение и эксперимент под руководством учителя;

-ставить проблему, аргументировать её актуальность;

- проводить исследование на основе применения методов наблюдения и эксперимента;

-выдвигать гипотезы о связях и закономерностях событий, процессов, объектов;

-организовывать исследование с целью проверки гипотез;

-делать умозаключения (индуктивное и по аналогии) и выводы на основе аргументации.

#### Регулятивные УУД

-планировать пути достижения целей;

-адекватно самостоятельно оценивать правильность выполнения действия и вносить необходимые коррективы в исполнение как в конце действия, так и по ходу его реализации;

-осуществлять познавательную рефлексию в отношении действий по решению учебных и познавательных задач.

#### Коммуникативные УУД

-учитывать разные мнения и стремиться к координации различных позиций в сотрудничестве;

-формулировать собственное мнение и позицию, аргументировать и координировать её с позициями партнёров в сотрудничестве при выработке общего решения в совместной деятельности;

-осуществлять взаимный контроль и оказывать в сотрудничестве необходимую взаимопомощь;

-адекватно использовать речевые средства для решения различных коммуникативных задач; владеть устной и письменной речью; строить монологическое контекстное высказывание;

-организовывать и планировать учебное сотрудничество с учителем и сверстниками, определять цели и функции участников, способы взаимодействия; планировать общие способы работы;

**-работать в группе** — устанавливать рабочие отношения, эффективно сотрудничать и способствовать продуктивной кооперации; интегрироваться в группу сверстников и строить продуктивное взаимодействие со сверстниками и взрослыми;

-оказывать поддержку и содействие тем, от кого зависит достижение цели в совместной деятельности;

-в процессе коммуникации достаточно точно, последовательно и полно передавать партнёру необходимую информацию как ориентир для построения действия;

-следовать морально-этическим принципам общения и сотрудничества на основе уважительного отношения к партнёрам, внимания к личности другого, оказывать помощь и эмоциональную поддержку партнёрам в процессе достижения общей цели совместной деятельности;

-устраивать эффективные групповые обсуждения и обеспечивать обмен знаниями между членами группы для принятия эффективных совместных решений.

## **1. Комплекс организационно-педагогических условий**

### **2.1.Календарный учебный график на 2024-2025г.**

Начало учебного года 2 сентября, окончание учебного года – 26 мая.

**Продолжительность учебного года 34 недели.**

<b>каникулы</b>	<b>сроки</b>
<b>осенние</b>	<b>с 26.10.2024-4.11.2024</b>
<b>зимние</b>	<b>с 28.12.2024-08.01.2025</b>
<b>весенние</b>	<b>с 22.03.2025-30.03.2025</b>
<b>летние</b>	<b>с 26.05.2025-31.08.2025</b>

### **Кадровое обеспечение**

Программу реализует педагогический работник (учитель физической культуры), имеющий среднее профессиональное или высшее образование (в том числе по направлению, соответствующему направлению данной дополнительной общеразвивающей программы) и отвечающий квалификационным требованиям, указанным в квалификационных справочниках и (или) профессиональным стандартам.

К реализации программы возможно привлечение лиц, получающих высшее или среднее профессиональное образование в рамках укрупненных групп направлений подготовки высшего образования и специальностей среднего профессионального образования "Образование и педагогические науки" в случае рекомендации аттестационной комиссии и соблюдения требований, предусмотренных квалификационными справочниками.

## 2.2. Учебно-тематический план

№ п/п	Тема	Содержание	Целевая установка урока	Количество часов	Планируемые результаты	Использованное оборудование
1	Методы познания в химии. Экспериментальные основы химии	Практическая работа № 1 «Изучение строения пламени»	Знакомство с основными методами науки	1	Умение пользоваться нагревательными приборами	Датчик температуры (термопарный), спиртовка
2	Методы познания в химии. Экспериментальные основы химии	Лабораторный опыт № 1 «До какой температуры можно нагреть вещество»	Знакомство с основными методами науки	1	Определять возможность проведения реакций и процессов, требующих нагревания	Датчик температуры (термопарный), спиртовка
3	Методы познания в химии. Экспериментальные основы химии	Лабораторный опыт № 2 «Измерение температуры кипения воды с помощью датчика температуры и термометра»	Дать представление о точности измерений цифровых датчиков и аналоговых приборов	1	Умение выбирать приборы для проведения измерений, требующих точности показаний	Датчик температуры платиновый, термометр, электрическая плитка
4	Методы познания в химии. Экспериментальные основы химии	Лабораторный опыт № 3 «Определение температуры плавления и кристаллизации олова»	Сформировать представление о температуре плавления, обратимости плавления и кристаллизации	1	Знать процессы, протекающие при плавлении веществ и их кристаллизации	Датчик температуры (термопарный)
5	Первоначальные химические понятия. Чистые вещества и	Лабораторный опыт № 4 «Водопроводная и дистиллированная вода»	Экспериментальное определение дистиллированной и водопроводной	1	Уметь отличать водопроводную воду от дистиллированной, знать,	Датчик электропроводности, цифровой микроскоп

	смеси		й воды		почему для проведения экспериментов используют дистиллированную воду	
6	Первоначальные химические понятия. Физические и химические явления	Демонстрационный эксперимент № 1 «Выделение и поглощение тепла — признак химической реакции»	Изучение химических явлений	1	Уметь отличать физические процессы от химических реакций	Датчик температуры платиновый
7	Первоначальные химические понятия. Простые и сложные вещества	Демонстрационный эксперимент № 2 «Разложение воды электрическим током»	Изучение явлений при разложении сложных веществ	1	Знать, что при протекании реакций молекулы веществ разрушаются, а атомы сохраняются (для веществ с молекулярным строением)	Прибор для опытов с электрическим током
8	Первоначальные химические понятия. Закон сохранения массы веществ	Демонстрационный эксперимент № 3 «Закон сохранения массы веществ»	Экспериментальное доказательство действия закона	1	Знать формулировку закона и уметь применять его на практике при решении расчётных задач	Весы электронные
9	Классы неорганических соединений. Состав воздуха	Демонстрационный эксперимент № 4 «Определение состава воздуха»	Экспериментально определить содержание кислорода в воздухе	1	Знать объёмную долю составных частей воздуха	Прибор для определения состава воздуха
10	Классы неорганических соединений.	Практическая работа № 2 «Получение	Синтез соли из кислоты и оксида	1	Уметь проводить простейшие	Цифровой микроскоп

	Свойства кислот	медного купороса»	металла		синтезы неорганических веществ с использованием инструкции	
11	Растворы	Лабораторный опыт № 5 «Изучение зависимости растворимости вещества от температуры»	Исследовать зависимость растворимости от температуры	1	Иметь представление о разной зависимости растворимости веществ от температуры	Датчик температуры платиновый
12	Растворы	Лабораторный опыт № 6 «Наблюдение за ростом кристаллов»	Показать зависимость растворимости от температуры	1	Уметь использовать цифровой микроскоп для изучения формы кристаллов	Цифровой микроскоп
13	Растворы	Лабораторный опыт № 7 «Пересыщенный раствор»	«Сформировать понятия «разбавленный раствор», «насыщенный раствор», «пересыщенный раствор»	1	Иметь представление о различной насыщенности раствора растворимым веществом	Датчик температуры платиновый
14	Растворы	Практическая работа № 3 «Определение концентрации веществ колориметрическим методом»	Сформировать представление о концентрации вещества и количественном анализе	1	Уметь определять концентрацию раствора, используя инструкцию	Датчик оптической плотности
15	Кристаллогидраты	Лабораторный опыт № 8 «Определение температуры разложения кристаллогидрата»	Сформировать понятие «Кристаллогидрат».	1	Знать способность кристаллогидратов разрушаться при нагревании	Датчик температуры платиновый

16	Классы неорганических соединений. Основания	Практическая работа № 4 «Определение рН растворов кислот и щелочей»	Сформировать представление о рН среды как характеристик и кислотности раствора	1	Уметь определять рН растворов	Датчик рН
17	Классы неорганических соединений. Основания	Лабораторный опыт № 9 «Определение рН различных сред»	Сформировать представление о шкале рН	1	Применять умения по определению рН в практической деятельности	Датчик рН
18	Классы неорганических соединений. Химические свойства оснований	Лабораторный опыт № 10 «Реакция нейтрализации», демонстрационный эксперимент № 5 «Тепловой эффект реакции гидроксида натрия с углекислым газом»	Экспериментально доказать химические свойства оснований	1	Понимать сущность процесса нейтрализации и применять процесс нейтрализации на практике	Датчик рН, дозатор объёма жидкости, бюретка, датчик температуры платиновый, датчик давления, магнитная мешалка
19	Химическая связь	Демонстрационный опыт № 6 «Температура плавления веществ с разными типами кристаллических решёток»	Показать зависимость физических свойств веществ от типа химической связи	1	Уметь определять тип кристаллических решёток по температуре плавления	Датчик температуры платиновый, датчик температуры термомпарный
20	Теория электролитической диссоциации	Демонстрационный опыт № 1 «Тепловой эффект растворения	Показать, что растворение веществ имеет ряд признаков химической реакции	1	Знать, что растворение — физико-химический процесс	Датчик температуры платиновый

		веществ в воде»				
21	Теория электролитической диссоциации	Практическая работа № 1 «Электролиты и неэлектролиты»	Введение понятий «электролит» и «неэлектролит»	1	Уметь экспериментально определять электролиты и неэлектролиты	Датчик электропроводности
22	Теория электролитической диссоциации	Лабораторный опыт № 1 «Влияние растворителя на диссоциацию»	Сформировать представление о влиянии растворителя на диссоциацию электролита	1	Знать, какое влияние оказывает вода на диссоциацию вещества	Датчик электропроводности
23	Теория электролитической диссоциации. Сильные и слабые электролиты	Лабораторный опыт № 2 «Сильные и слабые электролиты»	Экспериментально ввести понятие «слабый электролит»	1	Уметь определять сильные и слабые электролиты с помощью датчика электропроводности	Датчик электропроводности
24	Теория электролитической диссоциации.	Лабораторный опыт № 3 «Зависимость электропроводности растворов сильных электролитов от концентрации ионов»	Сформировать представление о зависимости электропроводности растворов от концентрации ионов	1	Знать зависимость электропроводности растворов от концентрации ионов	Датчик электропроводности
25	Теория электролитической диссоциации.	Практическая работа № 2 «Определение концентрации соли по электропроводности раствора»	Закрепить представление о зависимости электропроводности растворов от концентрации ионов	1	Уметь экспериментально определять концентрацию соли в растворе с помощью датчика электропроводности	Датчик электропроводности

					ности	
26	Теория электролитической диссоциации. Реакции ионного обмена	Лабораторный опыт № 4 «Взаимодействие гидроксида бария с серной кислотой»	Исследовать особенности протекания реакции нейтрализации	1	Применять знания о реакции нейтрализации в иных условиях	Датчик электропроводности, дозатор объёма жидкости, бюретка
27	Теория электролитической диссоциации	Лабораторный опыт № 5 «Образование солей аммония»	Экспериментально показать образование ионов при реакции аммиака с кислотами	1	Знать, что все растворимые в воде соли являются сильными электролитами	Датчик электропроводности
28	Химические реакции. Окислительно-восстановительные реакции (ОВР)	Лабораторный опыт № 6 «Изучение реакции взаимодействия сульфата натрия с пероксидом водорода»	Изучение окислительно-восстановительных процессов, протекающих с выделением энергии	1	Иметь представление о тепловом эффекте окислительно-восстановительных реакций	Датчик температуры платиновый
29	Химические реакции. Окислительно-восстановительные реакции (ОВР)	Лабораторный опыт № 7 «Изменение рН в ходе окислительно-восстановительных реакций»	Доказать, что в процессе протекания ОВР возможно образование кислоты или щелочи	1	Иметь представления о различных продуктах окислительно-восстановительных реакций	Датчик рН
30	Химические реакции. Окислительно-восстановительные реакции (ОВР)	Лабораторный опыт № 8 «Сравнительная характеристика восстановительной способности металлов»	Количественно охарактеризовать восстановительную способность металлов	1	Знать, что металлы являются восстановителями с разной восстановительной способностью	Датчик напряжения
31	Химические реакции.	Демонстрационные опыты	Изучить зависимость	2	Знать зависимость	Прибор для иллюстрации



	Скорость химической реакции	№ 2 «Изучение влияния различных факторов на скорость реакции»	скорости реакции от различных факторов		скорости реакции от различных факторов — температуры, концентрации реагирующих веществ, катализатора, природы веществ, площади соприкосновения веществ	зависимости скорости химической реакции от условий
32	Неметаллы. Галогены	Демонстрационный опыт № 3 «Изучение физических и химических свойств хлора»	Экспериментальное изучение физических и химических свойств хлора	1	Знать физические и химические свойства галогенов. Уметь записывать уравнения реакций галогенов с металлами, неметаллами, их различную окислительную способность	Аппарат для проведения химических процессов (АПХР)
33	Неметаллы. Оксиды серы. Сернистая кислота	Демонстрационный опыт № 4 «Изучение свойств сернистого газа и сернистой кислоты»	Изучить свойства сернистого газа	1	Знать физические и химические свойства сернистого газа. Уметь записывать уравнения реакций газа с водой, со щелочами	Аппарат для проведения химических реакций (АПХР)
34	Неметаллы. Аммиак	Лабораторный опыт № 9 «Основные свойства аммиака»	Знать, что раствор аммиака в воде — слабый электролит.	1	Уметь определять это свойство с помощью датчика электропроводности	Датчик электропроводности

			Экспериментально доказать принадлежность раствора аммиака к слабым электролитам		ности	
--	--	--	---	--	-------	--

### 2.3. Материально-техническое обеспечение программы

#### Оборудование детского технопарка «Кванториум»

В состав центра «Школьный Кванториум» по химии входят базовая (обязательная) часть и дополнительное оборудование. Базовая часть состоит из цифровых датчиков – широкий спектр различных работ и комплектов сопутствующих элементов для опытов по органической и неорганической химии, позволяющих проводить эксперименты и исследования.

#### 2.4. Формы аттестации учащихся

В программе предлагаются примерные варианты итоговых контрольных работ по курсам химии 8 и 9 классов, разработанные в формате ОГЭ и используемые авторами пособия "Реализация образовательных программ по химии с использованием оборудования детского технопарка «Школьный кванториум» 8—9классы

### 2.5. Оценочные материалы

#### Промежуточная аттестация

Для осуществления промежуточной аттестации используются контрольно-оценочные материалы, отбор содержания которых ориентирован на проверку уровня усвоения системы знаний и умений — инвариантного ядра содержания действующих образовательной программы по химии для общеобразовательных организаций. Задания промежуточной аттестации включают материал основных разделов курса химии.

Вариант работы по теме «Теория электролитической диссоциации»

**1.** К хорошо растворимым электролитам относится:

- |                    |                   |
|--------------------|-------------------|
| 1) гидроксид цинка | 3) сульфид бария  |
| 2) фосфат цинка    | 4) карбонат бария |

Ответ: \_\_\_\_\_

**2.** Наибольшее число ионов образуется при растворении 1 моль вещества:

1) хлорида калия

3) хлорида железа (III)

2) хлорида бария

4) сульфата железа (III)

Ответ: \_\_\_\_\_

**3.** Вставьте пропущенное слово.

Концентрированный раствор некоторого вещества не проводит электрический ток. При добавлении к концентрированному раствору двукратного объёма воды электропроводность раствора немного увеличилась. При добавлении воды электропроводность сначала увеличилась, а затем перестала изменяться. Вещество относится к \_\_\_\_\_ электролитам.

**4.** В 1 л воды растворены 1 моль хлорида калия и 1 моль иодида натрия. Из каких двух других солей можно приготовить раствор такого же состава?

- 1) Хлорид натрия
- 2) Нитрат калия
- 3) Иодид калия
- 4) Нитрат натрия
- 5) Сульфат натрия

Запишите номера выбранных ответов. Ответ:

**5.** Установите соответствие между признаками реакций и исходными веществами: к каждой позиции, обозначенной буквой, подберите соответствующую позицию, обозначенную цифрой.

ПРИЗНАК РЕАКЦИИ

А)



Б)



В)



ИСХОДНЫЕ ВЕЩЕСТВА

1) Карбонат натрия и соляная кислота

2) Хлорид меди (II) и гидроксид калия

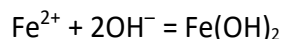
3) Сульфат железа (III) и гидроксид натрия

4) Карбонат натрия и хлорид кальция

Запишите в таблицу выбранные цифры под соответствующими буквами. Ответ:

А	Б	В

6. Выберите два исходных вещества, взаимодействию которых соответствует сокращённое ионное уравнение реакции



- 1) FeO                      3) FeCl<sub>2</sub>                      5) H<sub>2</sub>O  
2) Fe                        4) KOH                        6) FeCl<sub>3</sub>

Запишите номера выбранных ответов.

Ответ: \_\_\_\_\_

7. При применении цинка в качестве микроудобрения его вносят из расчёта 4 кг кристаллогидрата сульфата цинка ZnSO<sub>4</sub> · 7H<sub>2</sub>O на гектар.

Сколько это составляет в пересчёте на ионы Zn<sup>2+</sup>? Запишите число с точностью до целых.

Ответ: \_\_\_\_\_ г.

8. Что общего в растворах, имеющих кислотную среду? (Краткий ответ.)

### *Критерии оценивания работы по химии*

Верное выполнение каждого из заданий 1—3, 8 оценивается 1 баллом.

За полный правильный ответ на каждое из заданий 4—7 ставится 2 балла; если допущена одна ошибка, то ответ оценивается в 1 балл. Если допущены две и более ошибки или ответа нет, то выставляется 0 баллов.

Номер задания	Правильный ответ	Номер задания	Правильный ответ
1	3	5	231
2	4	6	34*
3	слабый	7	906
4	13*	8	Указано наличие ионов водорода

### *Итоговая аттестация*

Для осуществления итоговой аттестации используются КИМы, содержание которых ориентировано на проверку уровня усвоения знаний и определяется системой требований к подготовке выпускников основной школы. Эта система инвариантна по отношению ко всем действующим ОП по химии для общеобразовательных организаций. Задания итоговой аттестации включают материал основных разделов курса химии.

Работа состоит из двух частей. Часть 1 содержит 19 заданий с кратким ответом, подразумевающих самостоятельное формулирование и запись ответа в виде числа или последовательности цифр.

Часть 2 содержит 5 заданий: 3 задания этой части подразумевают запись развёрнутого ответа, 2 задания этой части предполагают выполнение реального химического эксперимента и оформление его результатов.

\* Порядок следования цифр в ответе не имеет значения.

Контрольно-оценочные материалы

Вариант письменной работы для итоговой аттестации

Часть 1

Ответами к заданиям 1—17 являются цифра или последовательность цифр (чисел). Ответы сначала укажите в тексте работы, а затем перенесите в БЛАНК ОТВЕТОВ № 1 справа от номера соответствующего задания, начиная с первой клеточки, без пробелов, запятых и других дополнительных символов. Каждую цифру пишите в отдельной клеточке в соответствии с приведёнными в бланке образцами.

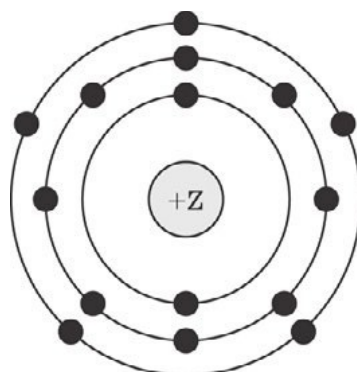
**1.** Выберите два высказывания, в которых говорится о меди как химическом элементе.

- 1) Медь реагирует с хлором.
- 2) Медь при нагревании на воздухе окисляется.
- 3) Сплавы меди и золота используются для изготовления ювелирных украшений.
- 4) В состав бордосской жидкости входит медь.
- 5) В состав медной патины входит медь.

Запишите номера выбранных ответов.

Ответ: \_\_\_\_\_

**2.** На приведённом рисунке изображена модель атома химического элемента.



Запишите в таблицу величину заряда ядра ( $X$ ) атома химического элемента, модель которого изображена на рисунке, и номер группы ( $Y$ ), в которой этот элемент расположен в Периодической системе Д. И. Менделеева. (Для записи ответа используйте арабские цифры.)

Ответ:

$X$	$Y$

**3.** Расположите в порядке увеличения электроотрицательности химические элементы:

- 1) кислород
- 2) кремний
- 3) фосфор

Запишите номера элементов в соответствующем порядке. Ответ:

\_\_\_\_\_

**4.** Установите соответствие между формулой соединения и степенью окисления серы в этом соединении: к каждой позиции, обозначенной буквой, подберите соответствующую позицию, обозначенную цифрой.

**ФОРМУЛА СОЕДИНЕНИЯ**

- A)  $\text{SO}_2$   
 Б)  $\text{CS}_2$   
 В)  $\text{H}_2\text{SO}_4$

**СТЕПЕНЬ ОКИСЛЕНИЯ**

- СЕРЫ 1)  $-2$   
 2)  $0$   
 3)  $+4$   
 4)  $+6$

Ответ:

А	Б	В

**5.** Из предложенного перечня выберите два вещества с ионной связью.

- 1)  $\text{LiCl}$   
 2)  $\text{OF}_2$   
 3)  $\text{SO}_2$   
 4)  $\text{CaF}_2$   
 5)  $\text{H}_2\text{O}$

Запишите номера выбранных ответов. Ответ:

\_\_\_\_\_

**6.** Какие два утверждения верны для характеристики кремния и фосфора?

- 1) Электроны в атоме расположены на трёх электронных слоях.  
 2) Соответствующее простое вещество существует в виде четырёхатомных молекул.  
 3) Химический элемент относится к металлам.  
 4) Значение электроотрицательности меньше, чем у фосфора.  
 5) Химический элемент образует высшие оксиды с общей формулой  $\text{ЭO}_2$ .

Запишите номера выбранных ответов.

\_\_\_\_\_

Ответ:

\_\_\_\_\_

**7.** Из предложенного перечня веществ выберите основной оксид и кислоту.

- 1)  $\text{CaO}$   
 2)  $\text{Mg(OH)}_2$   
 3)  $\text{SO}_2$   
 4)  $\text{NaClO}_4$   
 5)  $\text{HClO}_4$

Запишите в поле ответа сначала номер кислотного оксида, а затем номер основания.

\_\_\_\_\_

Ответ:

\_\_\_\_\_

**8.** Какие два из перечисленных веществ будут вступать в реакцию с оксидом цинка?

- 1)  $\text{Fe(OH)}_2$   
 2)  $\text{HNO}_3$   
 3)  $\text{O}_2$   
 4)  $\text{KOH}$   
 5)  $\text{S}$

Запишите номера выбранных ответов. Ответ:

\_\_\_\_\_

\_\_\_\_\_

**9.** Установите соответствие между реагирующими веществами и продуктами(ом) их взаимодействия: к каждой позиции, обозначенной буквой, подберите соответствующую позицию, обозначенную цифрой.

РЕАГИРУЮЩИЕ

ВЕЩЕСТВА А)  $\text{Na}_2\text{O} + \text{SO}_3 \rightarrow$

Б)  $\text{NaOH} + \text{H}_2\text{SO}_4 \rightarrow$

В)  $\text{Na} + \text{H}_2\text{SO}_4(\text{разб.}) \rightarrow$

ПРОДУКТ(Ы)

ВЗАИМОДЕЙСТВИЯ

1)  $\rightarrow \text{Na}_2\text{SO}_4$

2)  $\rightarrow \text{Na}_2\text{SO}_3$

3)  $\rightarrow \text{Na}_2\text{SO}_4 + \text{H}_2\text{O}$

4)  $\rightarrow \text{Na}_2\text{SO}_4 + \text{H}_2$

5)  $\rightarrow \text{Na}_2\text{SO}_3 + \text{H}_2\text{O}$

Запишите в таблицу выбранные цифры под соответствующими буквами. Ответ:

А	Б	В

**10.** Установите соответствие между формулой вещества и реагентами, с которыми это вещество может вступать в реакцию: к каждой позиции, обозначенной буквой, подберите соответствующую позицию, обозначенную цифрой.

ФОРМУЛА ВЕЩЕСТВА

А) S

Б) ZnO

В)  $\text{CuSO}_4$

РЕАГЕНТЫ

1)  $\text{O}_2, \text{H}_2\text{SO}_4$  (конц.)

2) Fe,  $\text{BaCl}_2$  (р-р)

3) NaOH,  $\text{H}_2\text{SO}_4$  (р-р)

4)  $\text{N}_2, \text{NaCl}$  (р-р)

Запишите в таблицу выбранные цифры под соответствующими буквами. Ответ:

А	Б	В

**11.** Из предложенного перечня выберите две пары веществ, между которыми протекает реакция замещения.

1) цинк и соляная кислота

2) оксид углерода (VI) и оксид натрия

3) оксид цинка и соляная кислота

4) железо и хлорид меди (II)

5) натрий и водород

Запишите номера выбранных ответов. Ответ:

\_\_\_\_\_

**12.** Установите соответствие между реагирующими веществами и признаком протекающей между ними реакции: к каждой позиции, обозначенной буквой, подберите соответствующую позицию, обозначенную цифрой.

РЕАГИРУЮЩИЕ

ВЕЩЕСТВА А)  $\text{Na}_2\text{CO}_3$  и

$\text{H}_2\text{SO}_4$

Б)  $\text{K}_2\text{CO}_3$  и

$\text{CaCl}_2$  В)  $\text{CuCl}_2$  и

КОН

ПРИЗНАК РЕАКЦИИ

1) выпадение белого осадка

2) выделение газа

3) выпадение голубого осадка

4) выпадение бурого осадка



Запишите в таблицу выбранные цифры под соответствующими буквами. Ответ:

А	Б	В

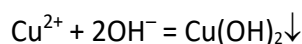
**13.** Выберите два вещества, при полной диссоциации 1 моль которых образуется 3 моль анионов.

- 1) нитрат калия
- 2) гидроксид бария
- 3) хлорид железа (III)
- 4) фосфат калия
- 5) сульфат алюминия

Запишите номера выбранных ответов. Ответ:

\_\_\_\_\_

**14.** Выберите два исходных вещества, взаимодействию которых соответствует сокращённое ионное уравнение реакции:



- |                      |                        |
|----------------------|------------------------|
| 1) CuO               | 4) KOH                 |
| 2) Cu                | 5) H <sub>2</sub> O    |
| 3) CuCl <sub>2</sub> | 6) Fe(OH) <sub>3</sub> |

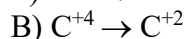
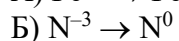
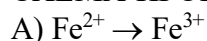
Запишите номера выбранных ответов.

Ответ:

\_\_\_\_\_

**15.** Установите соответствие между схемой процесса, происходящего в окислительно-восстановительной реакции, и названием этого процесса: к каждой позиции, обозначенной буквой, подберите соответствующую позицию, обозначенную цифрой.

СХЕМА ПРОЦЕССА



НАЗВАНИЕ ПРОЦЕССА

1) окисление

2) восстановление

Запишите в таблицу выбранные цифры под соответствующими буквами. Ответ:

А	Б	В

**16.** Из перечисленных суждений о правилах работы с веществами в лаборатории и быту выберите верное(ые) суждение(я).

- 1) Зажжённую спиртовку нельзя переносить с одной парты на другую.
- 2) При попадании на кожу капля кислоты нужно забинтовать этот участок кожи.
- 3) При нагревании раствора пробирку с жидкостью держат под углом 45° и направляют горлышко в сторону от людей.

4) Работу с концентрированными растворами щелочи следует проводить в резиновых перчатках.

Запишите в поле ответа номер(а) верного(ых) суждения(й).

Ответ: \_\_\_\_\_.

**17.** Установите соответствие между двумя веществами и реактивом, с помощью которого можно различить эти вещества: к каждой позиции, обозначенной буквой, подберите соответствующую позицию, обозначенную цифрой.

ВЕЩЕСТВА

А) KCl и BaCl<sub>2</sub>

Б) CuSO<sub>4</sub> и CuCl<sub>2</sub>

В) Zn(NO<sub>3</sub>)<sub>2</sub>

РЕАКТИВ

1) Na<sub>2</sub>SO<sub>4</sub>

2) NaOH

3) HCl

4) AgNO<sub>3</sub>

Запишите в таблицу выбранные цифры под соответствующими буквами. Ответ:

А	Б	В

Ответом к заданиям 18, 19 является целое число или конечная десятичная дробь.

Задания 18 и 19 выполняются с использованием следующего текста.

**18.** Вычислите в процентах массовую долю азота в мочеvine CO(NH<sub>2</sub>)<sub>2</sub>. Запишите число с точностью до целых.

Ответ: \_\_\_\_\_ %.

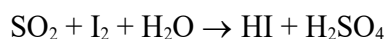
**19.** Раствор мочевины с массовой долей 0,1 % используется в качестве внекорневой подкормки томатов. При подкормках на растения наносится 20 г азота на 100 м<sup>2</sup>. Сколько граммов мочевины нужно затратить на земельный участок такой площадью?

Запишите число с точностью до целых.

Ответ: \_\_\_\_\_ г.


## Часть 2

**20.** Используя метод электронного баланса, расставьте коэффициенты в уравнении реакции, схема которой такая



Определите окислитель и восстановитель.

**21.** Дана схема превращений:



Напишите молекулярные уравнения реакций, с помощью которых можно осуществить указанные превращения. Для первого превращения составьте сокращённое ионное уравнение реакции.

**22.** При добавлении к раствору гидроксида калия с массовой долей щелочи 10 % из-бытка раствора нитрата меди (II) образовался осадок массой 9,8 г. Определите массу исходного раствора щелочи.

### Практическая часть

Дан раствор сульфата магния, а также набор следующих реактивов: цинк; соляная кислота; растворы гидроксида натрия, хлорида бария и нитрата калия.

**23.** Используя только реактивы из приведённого перечня, запишите молекулярные уравнения двух реакций, которые характеризуют химические свойства сульфата магния, и укажите признаки их протекания (запах газа, цвет осадка или раствора).

**24.** Проведите химические реакции между сульфатом магния и выбранными веществами в соответствии с составленными уравнениями реакции, соблюдая правила техники безопасности, приведённые в инструкции к заданию. Проверьте, правильно ли указаны в ответе на задание 23 признаки протекания реакций. При необходимости дополните ответ или скорректируйте его.

### Критерии оценки

#### Система оценивания работы по химии

#### Часть 1

Верное выполнение каждого из заданий 1—3, 5—8, 11, 13—16, 18, 19 оценивается 1 баллом.

За полный правильный ответ на каждое из заданий 4, 9, 10, 12 и 17 ставится 2 балла; если допущена одна ошибка, то ответ оценивается в 1 балл. Если допущены две и более ошибки или ответа нет, то выставляется 0 баллов.

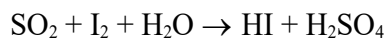
Номер задания	Правильный ответ	Номер задания	Правильный ответ
1	45*	11	14*
2	155	12	213
3	132	13	35*
4	314	14	34*
5	14*	15	112
6	14*	16	134*
7	15	17	123
8	24*	18	47
9	134	19	43
10	132		

\* Порядок следования цифр в ответе не имеет значения.

## Часть 2

### Критерии оценивания выполнения заданий с развёрнутым ответом

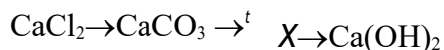
**20.** Используя метод электронного баланса, расставьте коэффициенты в уравнении реакции, схема которой



Определите окислитель и восстановитель.

Содержание ответа и указания по оцениванию	Баллы
Элементы ответа: 1) Составлен электронный баланс: $\begin{array}{l} 1 \mid \text{S}^{+4} - 2e \rightarrow \text{S}^{+6} \\ 1 \mid \text{I}_2^0 + 2e \rightarrow 2\text{I}^- \end{array}$ 2) Расставлены коэффициенты в уравнении реакции. $\text{SO}_2 + \text{I}_2 + 2\text{H}_2\text{O} = 2\text{HI} + \text{H}_2\text{SO}_4$ 3) Указано, что $\text{SO}_2$ (или сера в степени окисления +4) является восстановителем, а йод — окислителем.	
Ответ правильный и полный, включает все названные выше элементы	3
Правильно записаны два элемента ответа	2
Правильно записан один элемент ответа	1
Все элементы ответа записаны неверно или отсутствуют	0
<i>Максимальный балл</i>	3

**21.** Дана схема превращений:



Напишите молекулярные уравнения реакций, с помощью которых можно осуществить указанные превращения. Для первого превращения составьте сокращённое ионное уравнение реакции.

Содержание ответа и указания по оцениванию	Баллы
Элементы ответа: Написаны уравнения реакций, соответствующие схеме превращений: 1) $\text{CaCl}_2 + \text{Na}_2\text{CO}_3 = \text{CaCO}_3 + 2\text{NaCl}$ 2) $\text{CaCO}_3 \xrightarrow{t} \text{CaO} + \text{CO}_2$ 3) $\text{CaO} + \text{H}_2\text{O} = \text{Ca}(\text{OH})_2$ Составлено сокращённое ионное уравнение первого превращения: 4) $\text{Ca}^{2+} + \text{CO}_3^{2-} = \text{CaCO}_3$	
Ответ правильный и полный, включает все названные выше элементы	4
Правильно записаны три уравнения реакции	3
Правильно записаны два уравнения реакции	2
Правильно записано одно уравнение реакции	1
Все уравнения реакций записаны неверно или отсутствуют	0
<i>Максимальный балл</i>	4

**22.** При добавлении к раствору гидроксида калия с массовой долей щелочи 10 % из-бытка раствора нитрата меди (II) образовался осадок массой 9,8 г. Определите массу исходного раствора щелочи.

Содержание ответа и указания по оцениванию	Баллы
Элементы ответа: 1) Составлено уравнение реакции: $2\text{KOH} + \text{Cu}(\text{NO}_3)_2 = \text{Cu}(\text{OH})_2 + 2\text{KNO}_3$ 2) Рассчитано количество вещества гидроксида калия, затраченного в результате реакции: $n(\text{Cu}(\text{OH})_2) = m(\text{Cu}(\text{OH})_2) / M = 9,8 : 98 = 0,1$ моль по уравнению реакции $n(\text{KOH}) = n(\text{Cu}(\text{OH})_2) \cdot 2 = 0,2$ моль 3) Определена масса раствора гидроксида калия: $m(\text{KOH}) = n(\text{KOH}) \cdot M(\text{KOH}) = 0,2 \cdot 56 = 11,2$ г $m \text{ р-ра} = m(\text{KOH}) / \omega \cdot 100 = 11,2 : 10 \cdot 100 = 112$ г	
Ответ правильный и полный, включает все названные элементы	3
Правильно записаны два из названных выше элементов	2
Правильно записано одно из названных выше элементов	1
<i>Максимальный балл</i>	3

### Практическая часть

Дан раствор хлорида железа (III), а также набор следующих реактивов: медь; соляная кислота; растворы гидроксида натрия, нитрата серебра и хлорида калия.

**23.** Используя только реактивы из приведённого перечня, запишите молекулярные уравнения двух реакций, которые характеризуют химические свойства хлорида железа (III), и укажите признаки их протекания (запах газа, цвет осадка или раствора).

Содержание ответа и указания по оцениванию	Баллы
Элементы ответа: Составлены уравнения двух реакций, характеризующих химические свойства хлорида железа (III), и указаны признаки их протекания: 1) $\text{FeCl}_3 + 3\text{AgNO}_3 = \text{Fe}(\text{NO}_3)_3 + 3\text{AgCl} \downarrow$ 2) выпадение белого творожистого осадка; 3) $\text{FeCl}_3 + 3\text{NaOH} = \text{Fe}(\text{OH})_3 \downarrow + 3\text{NaCl}$ 4) выпадение бурого осадка	
Ответ правильный и полный, включает все названные элементы	4
Правильно записаны три элемента ответа	3
Правильно записаны два элемента ответа	2
Правильно записано один элемент ответа	1
Все элементы записаны неверно или отсутствуют	0
<i>Максимальный балл</i>	4

**24.** Проведите химические реакции между раствором хлорида железа (III) и выбранными веществами в соответствии с составленными уравнениями реакции, соблюдая правила техники безопасности. Проверьте, правильно ли указаны в ответе на задание 23 признаки протекания реакций. При необходимости дополните ответ или скорректируйте его.

Содержание ответа и указания по оцениванию	Баллы
Химический эксперимент выполнен в соответствии с инструкцией к заданию 24: • отбор веществ проведён в соответствии с пунктами 3.1—3.5 инструкции; • смешивание веществ выполнено в соответствии с пунктами 3.6—3.8 инструкции	
Химический эксперимент выполнен в соответствии с правилами техники безопасности	2
Правила техники безопасности нарушены при отборе или смешивании веществ	1
Правила техники безопасности нарушены как при отборе, так и при смешивании веществ	0
<i>Максимальный балл</i>	2
<i>При нарушении правил техники безопасности, которое может нанести ущерб здоровью самого экзаменуемого или других участников экзамена, эксперт обязан прекратить выполнение эксперимента обучающимся.</i>	

**Максимальное число баллов за выполнение работы = 40**

### Перечень доступных источников информации

В разделе представлен список книг и ссылок на сайты, в которых более подробно освещены различные аспекты рассматриваемых вопросов. Их можно рекомендовать как учителю, так и обучаемым, проявившим интерес к изучаемой теме.

1. Васильев В. П., Морозова Р. П., Кочергина Л. А. Практикум по аналитической химии: Учебн. пособие для вузов. — М.: Химия, 2000. — 328 с.

2. Гроссе Э., Вайсмантель Х. Химия для любознательных. Основы химии и занимательные опыты. ГДР. 1974. Пер. с нем. — Л.: Химия, 1979. — 392 с.

3. Дерпгольц В. Ф. Мир воды. — Л.: Недра, 1979. — 254 с.

4. Жилин Д. М. Общая химия. Практикум L-микро. Руководство для студентов. — М.: МГИУ, 2006. — 322 с.

5. Использование цифровых лабораторий при обучении химии в средней школе/ Беспалов П. И. Дорофеев М. В., Жилин Д. М., Зими́на А. И., Оржековский П. А. — М.: БИНОМ. Лаборатория знаний, 2014. — 229 с.

6. Кристаллы. Кристаллогидраты: Методические указания к лабораторным работам. Мифтахова Н. Ш., Петрова Т. Н., Рахматуллина И. Ф. — Казань: Казан. гос. технол. ун-т., 2006. — 24 с.

7. Леенсон И. А. 100 вопросов и ответов по химии: Материалы для школьных рефератов, факультативных занятий и семинаров: Учебное пособие. — М.: «Издательство АСТ»: «Издательство Астрель», 2002. — 347 с.

8. Леенсон И. А. Химические реакции: Тепловой эффект, равновесие, скорость. — М.: ООО «Издательство Астрель», 2002. — 192 с.

9. Лурье Ю. Ю. Справочник по аналитической химии. — М.: Химия, 1971. — С. 71—89.

10. Назарова Т. С., Грабецкий А. А., Лаврова В. Н. Химический эксперимент в школе. —

М.: Просвещение, 1987. — 240 с.

11. Неорганическая химия: В 3 т./Под ред. Ю. Д. Третьякова. Т.1:Физико-химические основы неорганической химии: Учебник для студ. высш. учеб. заведений/М. Е. Тамм, Ю. Д. Третьяков. — М.: Издательский центр «Академия», 2004. — 240 с.

12. Петрянов И. В. Самое необыкновенное вещество в мире. — М.: Педагогика, 1976. — 96 с.

13. Стрельникова Л. Н. Из чего все сделано? Рассказы о веществе. — М.: Яуза-пресс. 2011. — 208 с.

14. Сусленникова В. М, Киселева Е. К. Руководство по приготовлению титрованных растворов. — Л.: Химия, 1967. — 139 с.

15. Фарадей М. История свечи: Пер. с англ./Под ред. Б. В. Новожилова. — М.: Наука. Главная редакция физико-математической литературы, 1980. — 128 с.

16. Хомченко Г. П., Севастьянова К. И. Окислительно-восстановительные реакции. — М.: Просвещение, 1989. — 141 с.

17. Энциклопедия для детей. Том 17. Химия / Глав. ред. В. А. Володин, вед. науч. ред. И. Леенсон. — М.: Аванта+, 2003. — 640 с.

18. Эртимо Л. Вода: книга о самом важном веществе в мире: пер. с фин. — М.: КомпасГид, 2019. — 153 с.

19. Чертков И. Н., Жуков П. Н. Химический эксперимент с малыми количествами реактивов. — М.: Просвещение, 1989. — 191 с.

20. Сайт МГУ. Программа курса химии для учащихся 8—9 классов общеобразовательной школы.

<http://www.chem.msu.su/rus/books/2001-2010/eremin-chemprog>.

21. Сайт ФИПИ. Открытый банк заданий для формирования естественно-научной грамотности.

<https://fipi.ru/otkrytyy-bank-zadaniy-dlya-otsenki-yestestvennonauchnoy-gramotnosti>

22. Сайт Единая коллекция цифровых образовательных ресурсов. <http://school-collection.edu.ru/catalog>.

23. Сайт Федеральный центр информационно-образовательных ресурсов. <http://fcior.edu.ru/>

